

# **Доклад «Инвестиционный климат Амурской области»**

**Магдыч Светлана Игоревна**  
Начальник управления целевого планирования  
и бюджетных инвестиций



Министерство экономического развития области

## **В 2011 году Амурская область заняла:**

- **1 место в РФ и ДФО по производству сои;**
- **2 место в РФ и 1 место в ДФО по добыче золота;**
- **1 место в ДФО по выработке электроэнергии;**
- **5 место в РФ и 1 место в ДФО по росту индекса промышленного производства;**
- **9 место в РФ по максимальным значениям инвестиций на душу населения.**

## Амурская область отмечена:

- дипломом агентства «Эксперт – РА»  
«За минимальный инвестиционный риск в федеральном округе»(2009 год);
- дипломом Минрегиона России  
«За обеспечение инвестиционной привлекательности региональной экономики в условиях кризиса» (2009 год);
- дипломом третьей степени Минрегиона России  
«За обеспечение инвестиционной привлекательности региональной экономики» (2010 год);
- Лауреат международной инвестиционной премии «Инвестиционный ангел» в номинации «Самые инвестиционно-привлекательные регионы России» (2010 год).

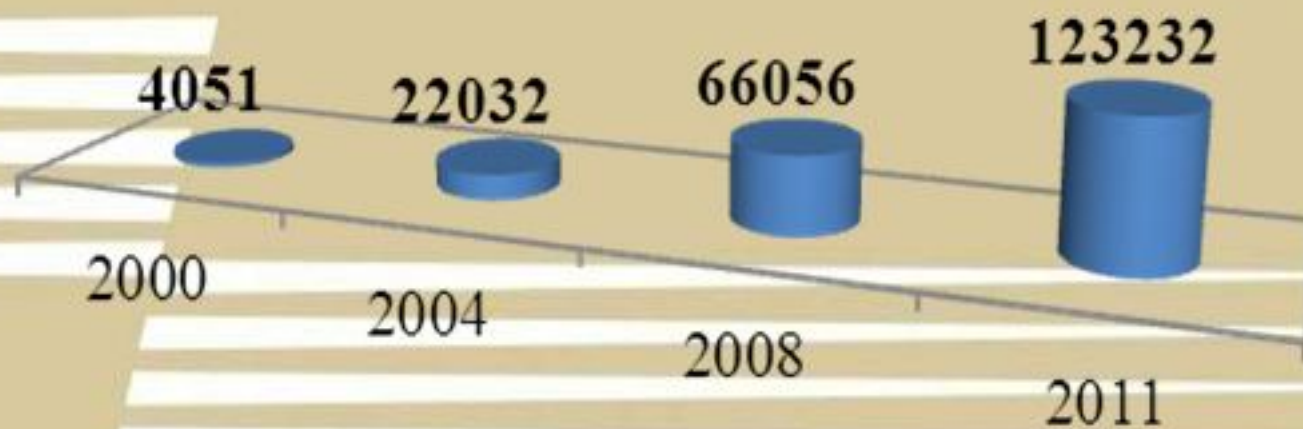
# Инвестиционный рейтинг Амурской области

Год	Группа	Характеристика	Место по инвестиционному потенциалу	Место по инвестиционному риску
2004-2005	3С2	незначительный потенциал – высокий риск	<b>54</b>	<b>68</b>
2005-2006	3В1	пониженный потенциал – умеренный риск	<b>49</b>	<b>64</b>
2006-2007	3В1	пониженный потенциал – умеренный риск	<b>48</b>	<b>57</b>
2007-2008	3В2	незначительный потенциал – умеренный риск	<b>56</b>	<b>61</b>
2008-2009	3В2	незначительный потенциал – умеренный риск	<b>58</b>	<b>40</b>
2009-2010	3В2	незначительный потенциал – умеренный риск	<b>67</b>	<b>65</b>
2010-2011	3В2	незначительный потенциал – умеренный риск	<b>67</b>	<b>53</b>

## Место Амурской области среди субъектов России по частным потенциалам и рискам

<b>Потенциал</b>	<b>2010</b>	<b>2011</b>	<b>Риск</b>	<b>2010</b>	<b>2011</b>
Трудовой	64	62	Социальный	54	53
Потребительский	61	64	Законодательный	-	-
Производственный	60	62	Экономический	52	53
Финансовый	60	60	Финансовый	52	58
Институциональный	59	60	Криминальный	41	26
Инновационный	69	66	Управленческий	75	37
Инфраструктурный	66	65	Экологический	64	65
Природно-ресурсный	29	29			
Туристический	51	51			
<b>Интегральный</b>	<b>67</b>	<b>67</b>	<b>Интегральный</b>	<b>65</b>	<b>53</b>

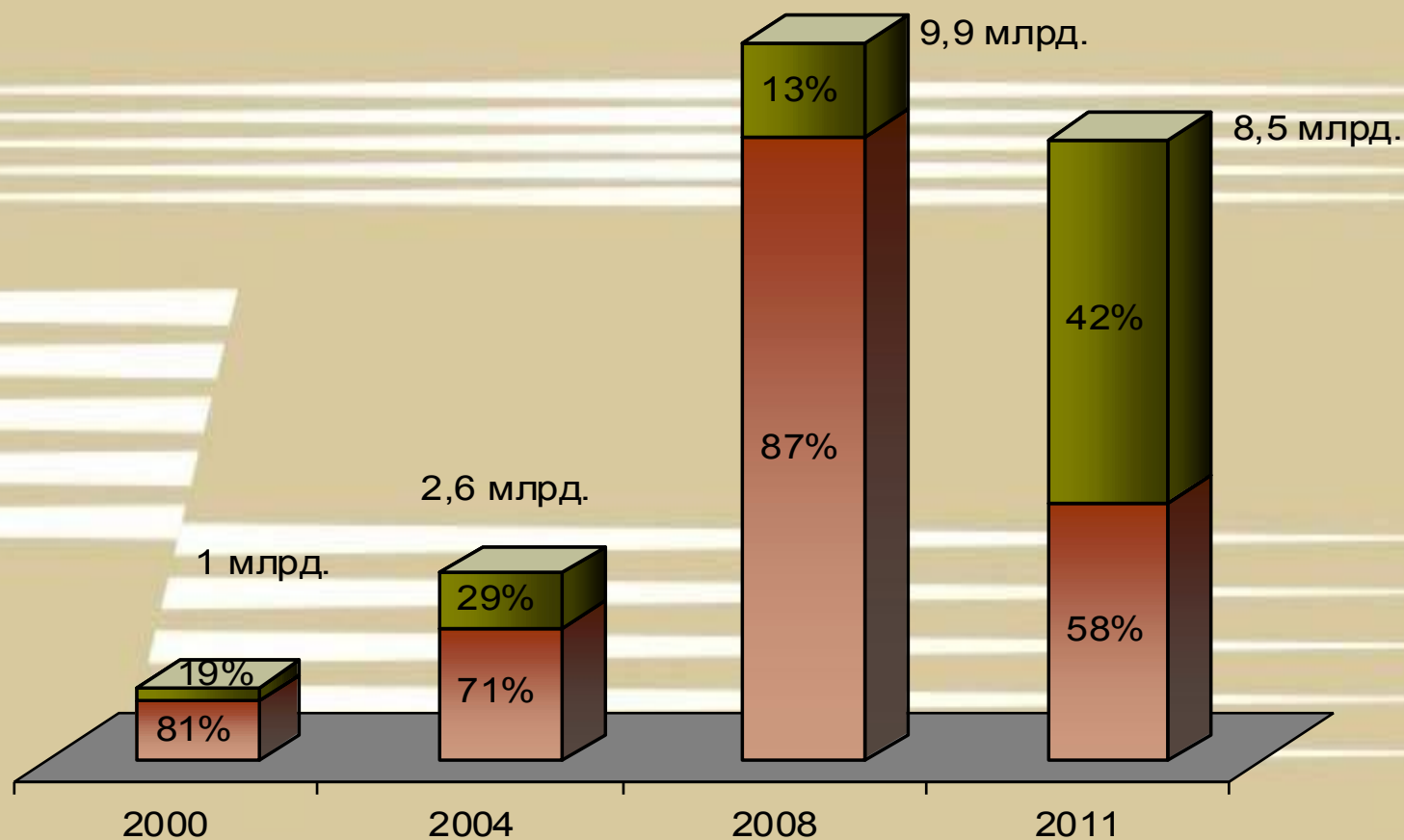
## Инвестиции в основной капитал Амурской области (млн.рублей)



## Объем инвестиций в расчете на душу населения (тыс.рублей)



# Динамика и структура бюджетных инвестиций

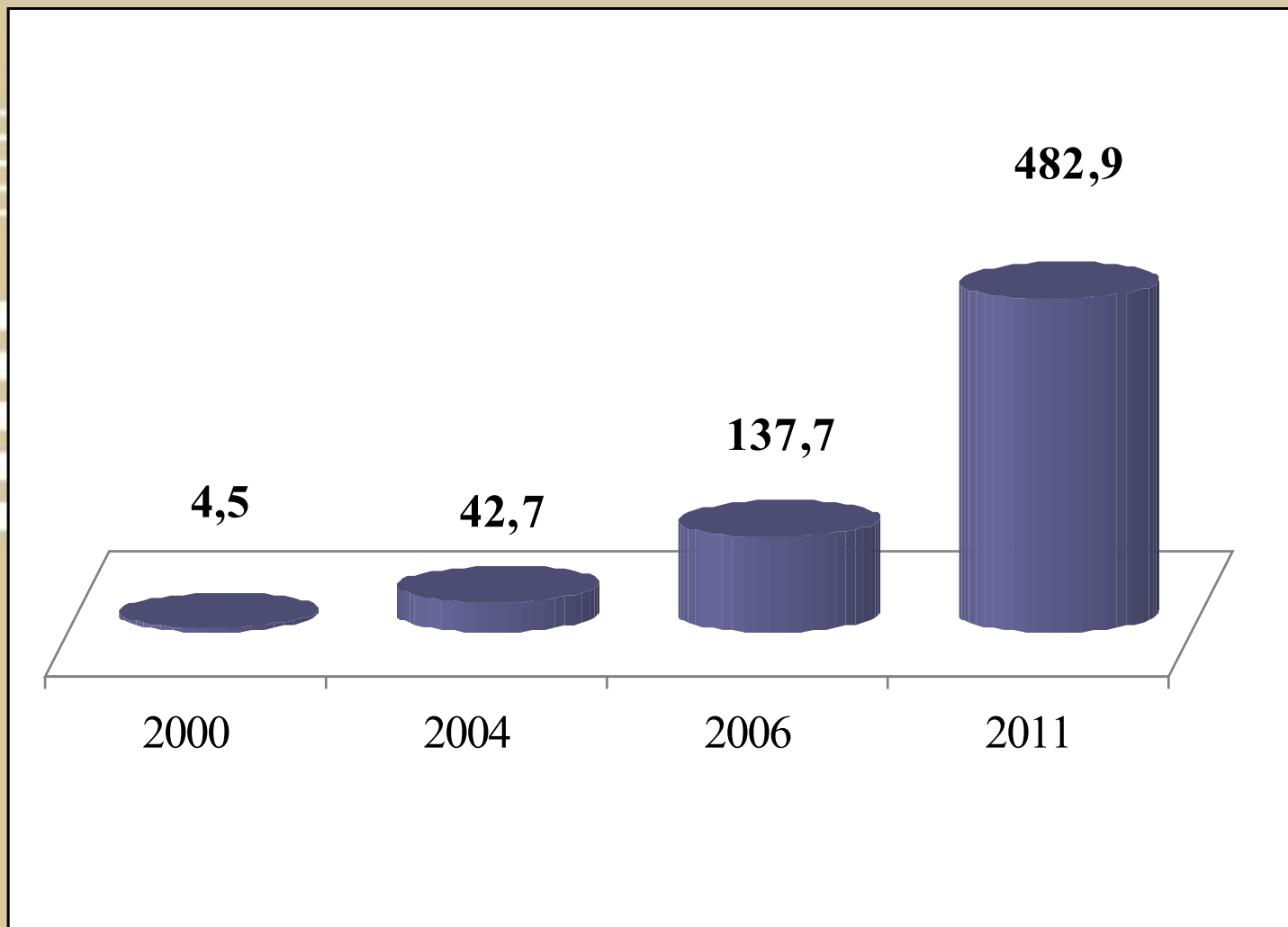


■ федеральный бюджет

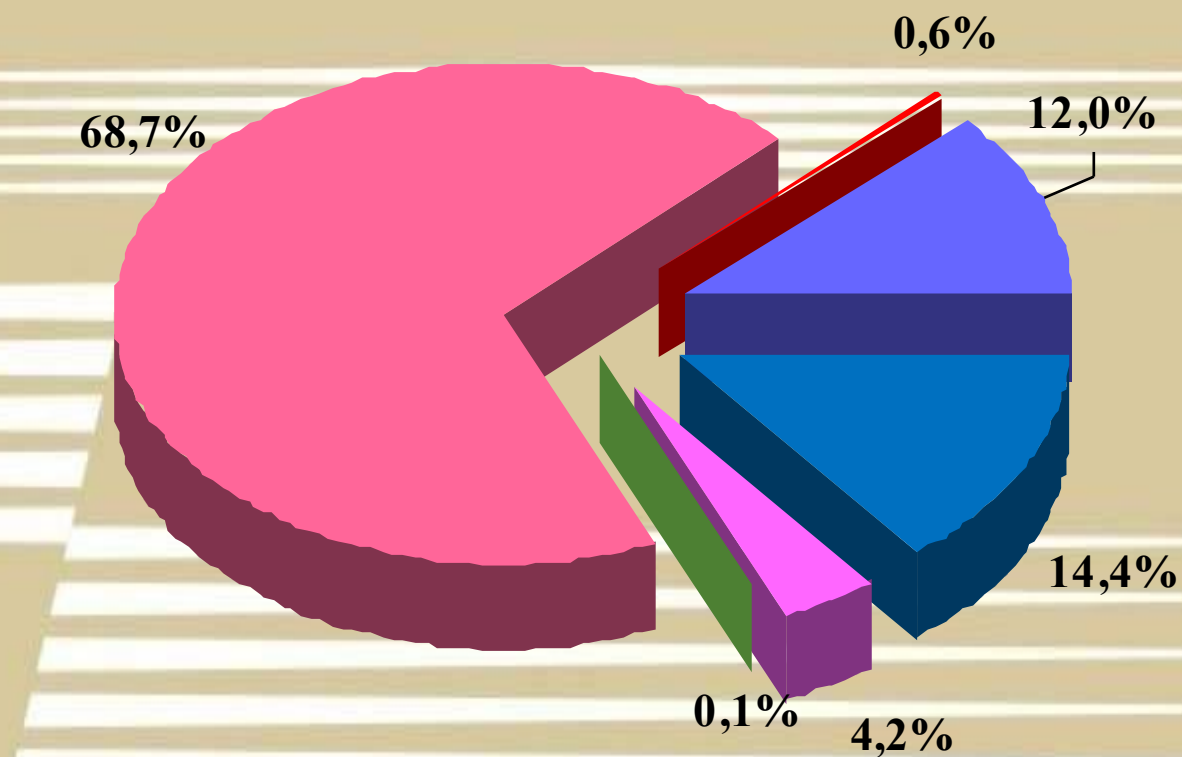
■ консолидированный бюджет



## Объем иностранных инвестиций в экономику области



## Поступление иностранных инвестиций в экономику Амурской области



# Задачи Правительства Амурской области в области инвестиционной политики

- формирование активной и выгодной позиции области во взаимодействии с федеральными органами власти, государственными корпорациями и институтами развития, для эффективного участия в национальных проектах, федеральных целевых, отраслевых и инвестиционных программах;
- содействие инвесторам в реализации инвестиционных проектов посредством:
  - развития инвестиционной инфраструктуры;
  - создания комплексной системы учета инвестиционных инициатив и региональных инвестиционных проектов, в том числе приоритетных;
  - снижения стоимости кредитных ресурсов для реализации инвестиционных проектов путем предоставления государственной поддержки в виде субсидирования, налоговых льгот и др.
- внедрение новых эффективных инвестиционных механизмов.

**Спасибо за внимание.**

